

## SALA DE RECURSOS MULTIFUNCIONAL

ESCOLA MUNICIPAL PROFESSOR SEBASTIÃO FELTRIN.

PROFESSORA: SILVANA NEGRÃO

TURMA: SRM

COMPONENTES CURRICULARES: LÍNGUA PORTUGUESA E MATEMÁTICA.

DATA DA REALIZAÇÃO: DE 03 A 07 DE AGOSTO.

ALUNO (A): \_\_\_\_\_ TURMA: 2º ANO



### Senhores Pais e Responsáveis

Vocês estão recebendo as **ATIVIDADES COMPLEMENTARES DE ESTUDO PARA O PERÍODO DE ISOLAMENTO – COVID 19, referentes a semana de 03 A 07 DE AGOSTO de 2020.** Contamos com sua participação para que todas essas atividades sejam realizadas pelo seu filho.

No roteiro a seguir estão as atividades e todas as orientações para sua execução. Tudo está descrito de forma simples. Qualquer dúvida estarei a disposição no Whatsapp. Abraços.


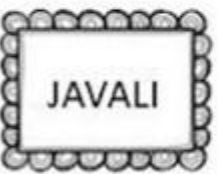




Professora Silvana.

<b>VÍDEO OU ÁUDIO DA EXPLICAÇÃO DA PROF<sup>a</sup>. O QUE VAI ESTUDAR?</b>	<ul style="list-style-type: none"><li>➤ Assista ao Vídeo/áudio explicativo da professora.</li></ul>
	<ul style="list-style-type: none"><li>➤ <b>Língua Portuguesa:</b></li><li>➤ Leitura de palavras e frases.</li><li>➤ Produção escrita de frases.</li><li>➤ Leitura e interpretação.</li><li>➤ Atenção.</li></ul> <p><b>Matemática:</b></p> <ul style="list-style-type: none"><li>➤ Atenção, concentração, percepção visual.</li><li>➤ Adição e subtração simples.</li></ul>

<b>PARA QUE VAMOS ESTUDAR ESSES CONTEÚDOS?</b>	<ul style="list-style-type: none"><li>➤ Para desenvolver atenção e concentração.</li><li>➤ Para aprender a escrever palavras.</li><li>➤ Para treinar a leitura e interpretar.</li><li>➤ Para desenvolver o raciocínio e criar estratégias.</li><li>➤ Para melhorar a coordenação motora.</li></ul>
<b>COMO VAMOS ESTUDAR ESSES CONTEÚDOS?</b>	<ul style="list-style-type: none"><li>➤ Organize um ambiente tranquilo e fique atento as explicações dadas pela professora no whatsapp.</li><li>➤ Organize-se com as atividades para não acumular.</li><li>➤ Se tiver dúvida pergunte no whatsapp para a professora para nova explicação.</li></ul>
<b>COMO VAMOS REGISTRAR O QUE APRENDEMOS?</b>	<ul style="list-style-type: none"><li>➤ Buscando as atividades impressas disponibilizadas pela escola na biblioteca</li><li>➤ Lendo e preenchendo de acordo com as orientações as atividades enviadas completamente, sem deixar nada em branco ou incompleto.</li><li>➤ Ouvindo atentamente as explicações que a professora envia pelo whatsapp e chamando quando não entender ou conseguir fazer as atividades.</li></ul> <p>Devolvendo as atividades semanalmente para que a professora faça as correções necessárias.</p>

# LÍNGUA PORTUGUESA

**ATIVIDADE 1:** LEIA AS PALAVRAS E PINTE AS FIGURAS CORRESPONDENTES:



**ATIVIDADE 2:** LEIA E COMPLETE AS FRASES COM AS PALAVRAS ACIMA:

- A) SABRINA GOSTA DE COMER \_\_\_\_\_ COM AÇÚCAR.
- B) MINHA \_\_\_\_\_ NOVA FUROU NO DEDÃO.
- C) ADORO COMER \_\_\_\_\_ FRITO.
- D) O \_\_\_\_\_ DA IGREJA TOCA BEM ALTO.

**MATEMÁTICA:**

**ATIVIDADE 1:** RESOLVA A ADIÇÕES E LIGUE NAS RESPOSTAS:

$4+7$	11	9	$5+4$
$5+6$	12	10	$7+3$
$8+7$	18	14	$9+5$
$9+9$	15	16	$8+8$

**ATIVIDADE 2:** RESOLVA AS SUBTRAÇÕES:

$5 - 4 =$	$6 - 4 =$	$8 - 7 =$
$9 - 3 =$	$5 - 0 =$	$7 - 3 =$
$8 - 6 =$	$4 - 3 =$	
$7 - 7 =$	$9 - 1 =$	

